GOBIERNO DE LA REPÚBLICA DOMINICANA
INTERIOR Y POLICÍA

VICEMINISTERIO SEGURIDAD DE INTERIOR

Dirección Control y Regulación de Bebidas Alcohólicas

Boletín Estadísticas Institucionales

abril-junio 2023

MINISTERIO DE INTERIOR Y POLICÍA
DIRECCIÓN DE PLANIFICACIÓN Y DESARROLLO
Santo Domingo, República Dominicana

Luís Pimentel
Director de Planificación y Desarrollo

Distrito Nacional

Descripción de la Unidad Ejecutora

Nombre de la unidad ejecutora	Viceministerio Seguridad de Interior
Objetivo general del Viceministerio	Coordinar la formulación e implementación de políticas de prevención en seguridad ciudadana, así como velar por el cumplimiento de las normativas legales relativas al expendio de bebidas alcohólicas, parques de diversiones y billares; mantener el control y regulación de los productos pirotécnicos en el territorio nacional.
Objetivo general de la Dirección	Controlar el horario de expendio de bebidas alcohólicas en los establecimientos a nivel nacional, a los fines de disminuir los riesgos que pueden afectar el orden público.
Datos del contacto	Viceministro de Seguridad de Interior *Jesús Féliz Jiménez* jfeliz@mip.gob.do Director de Control y Regulación de Bebidas Alcohólicas (COBA) *José Paulino Martínez* jopaulino@mip.gob.do
Área responsable	Dirección Control y Regulación de Bebidas Alcohólicas (COBA)

DIRECCIÓN CONTROL EXPENDIO DE BEBIDAS ALCOHOLICAS (COBA)

CANTIDAD INFRACCIONES DE ESTABLECIMIENTOS DE EXPENDIO DE BEBIDAS ALCOHOLICAS (POR VIOLACIÓN A LA NORMATIVA) POR MES, SEGÚN REGIÓN

ABRIL-JUNIO 2023

MES	DISTRITO NACIONAL	SANTO DOMINGO	REGIÓN ESTE	REGIÓN NORTE	REGIÓN SUR	TOTAL
Abril	12	25	4	28	7	**76**
Mayo	16	28	6	34	5	**89**
Junio	35	41	2	31	10	**119**
TOTAL	**63**	**94**	**12**	**93**	**22**	**284**

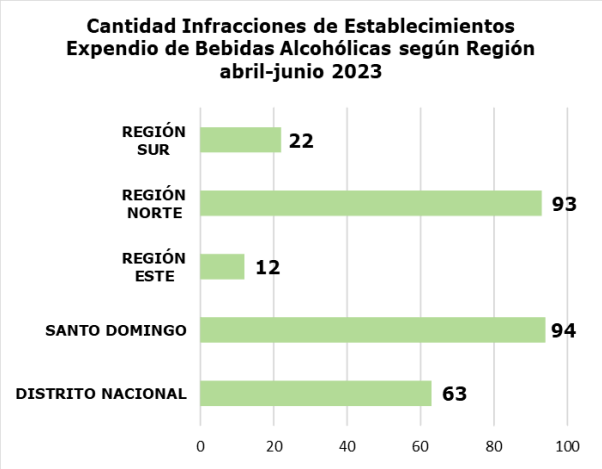

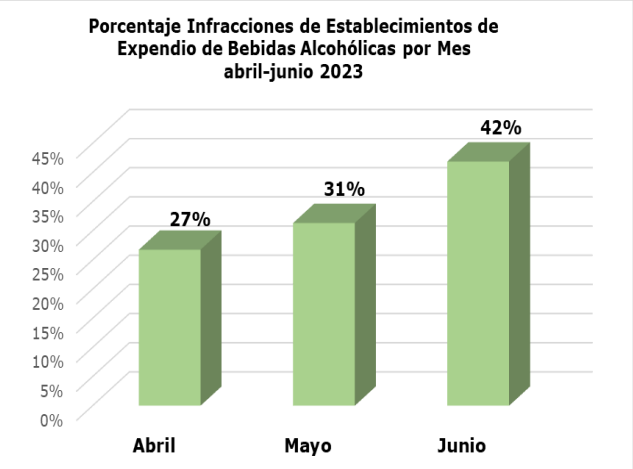

Se observó que para el periodo se registraron 284 infracciones impuestas a establecimientos por incumplimiento de la normativa establecida, el mayor porcentaje corresponde al mes de junio con 42%. Santo Domingo y la Región Norte reflejan las mayores cantidades de sanciones con 94 y 93 respectivamente.

DIRECCIÓN CONTROL EXPENDIO DE BEBIDAS ALCOHOLICAS (COBA)

CANTIDAD SANCIONES IMPUESTAS A ESTABLECIMIENTOS EXPENDIO DE BEBIDAS ALCOHOLICAS (POR VIOLACIÓN A LA NORMATIVA) POR MES, SEGÚN REGIÓN
ABRIL-JUNIO 2023

MES	DISTRITO NACIONAL	SANTO DOMINGO	REGIÓN ESTE	REGIÓN NORTE	REGIÓN SUR	TOTAL
Abril	1	8	4	6	12	**31**
Mayo	9	14	4	10	3	**40**
Junio	12	10	2	8	4	**36**
TOTAL	**22**	**32**	**10**	**24**	**19**	**107**

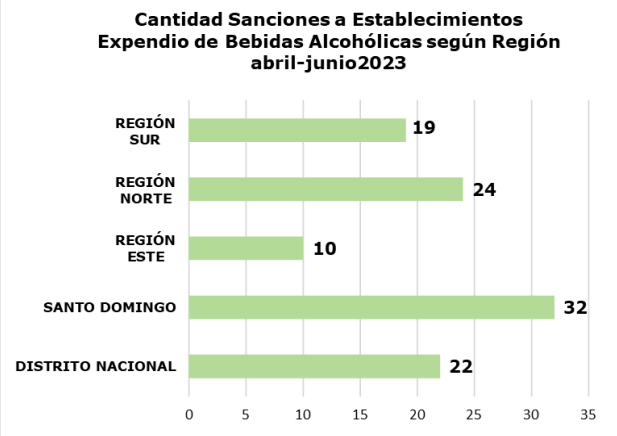

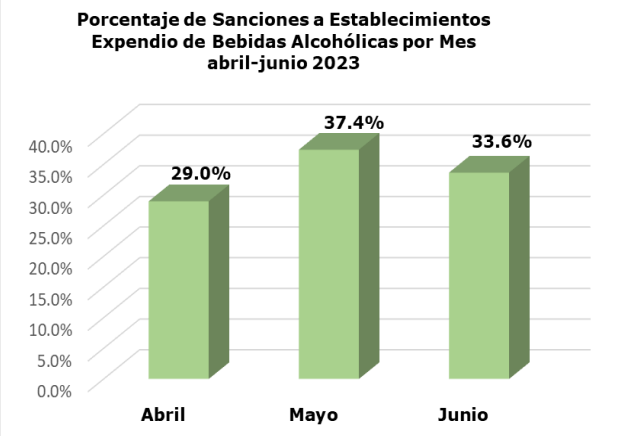

La información muestra con respecto al periodo analizado, que fueron impuestas 107 sanciones a establecimientos por incumplimiento de la normativa establecida, el mayor porcentaje corresponde al mes de mayo con 37.4%; Santo Domingo con 32 y la Región Norte 24 reflejan la mayor cantidad de sanciones.

DIRECCIÓN CONTROL EXPENDIO DE BEBIDAS ALCOHOLICAS (COBA)

CANTIDAD INSPECCIONES A ESTABLECIMIENTOS DE EXPENDIO DE BEBIDAS ALCOHOLICAS POR MES, SEGÚN REGIÓN
ABRIL-JUNIO 2023

MES	DISTRITO NACIONAL	SANTO DOMINGO	REGIÓN ESTE	REGIÓN NORTE	REGIÓN SUR	TOTAL
Abril	118	923	0	0	2	**1,043**
Mayo	1	1	321	47	36	**406**
Junio	59	145	0	0	22	**226**
TOTAL	**178**	**1,069**	**321**	**47**	**60**	**1,675**

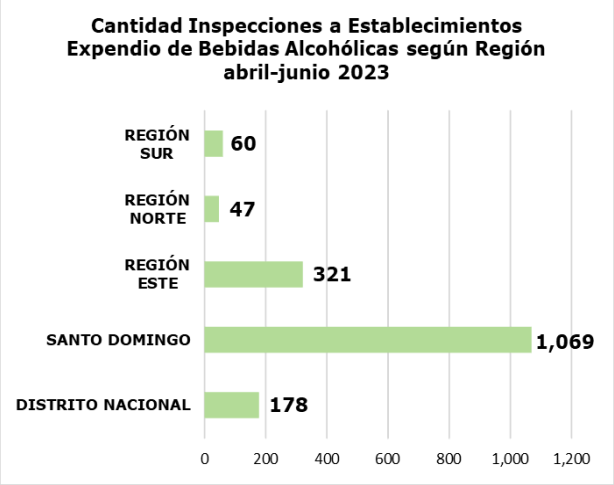

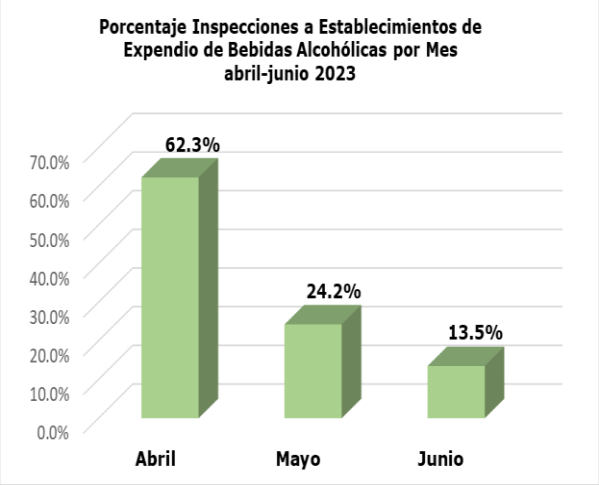

Se observa que en el trimestre abril-junio del año 2023, la cantidad de inspecciones realizadas a establecimientos fueron 1,675; el mayor porcentaje corresponde al mes de abril con 62.3%; Santo Domingo y la Región Este reflejan las mayores cantidades con 1,069 y 321 respectivamente.

DIRECCIÓN CONTROL EXPENDIO DE BEBIDAS ALCOHOLICAS (COBA)

CANTIDAD SUPERVISIONES A ESTABLECIMIENTOS DE EXPENDIO DE BEBIDAS ALCOHOLICAS POR MES, SEGÚN REGIÓN
ABRIL-JUNIO 2023

MES	DISTRITO NACIONAL	SANTO DOMINGO	REGIÓN ESTE	REGIÓN NORTE	REGIÓN SUR	TOTAL
Abril	201	570	849	2,088	1,447	**5,155**
Mayo	200	579	786	2,006	1,161	**4,732**
Junio	230	560	757	2,061	1,197	**4,805**
TOTAL	**631**	**1,709**	**2,392**	**6,155**	**3,805**	**14,692**

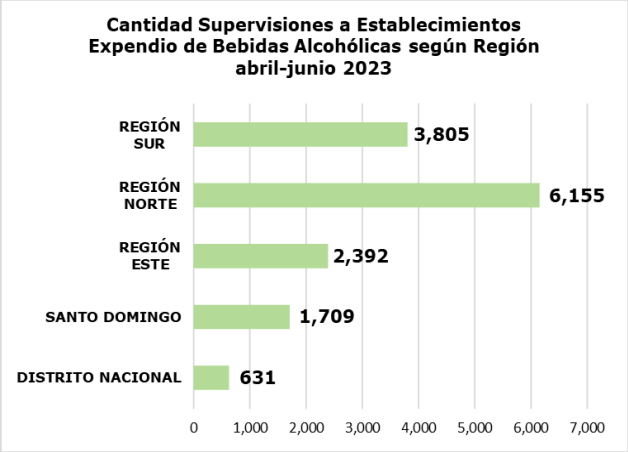

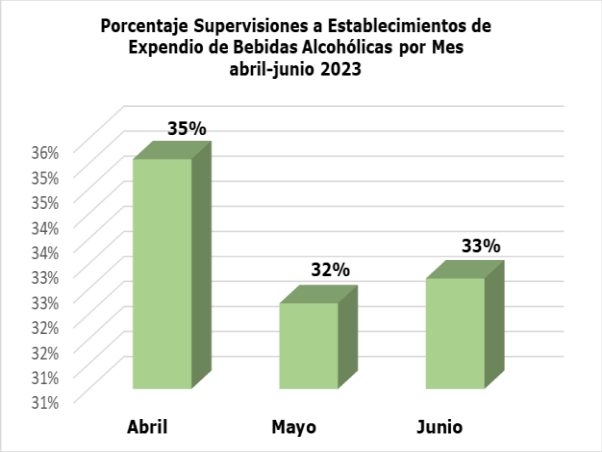

Se observa que en el segundo trimestre, la cantidad de supervisiones realizadas a establecimientos fueron 14,692; el mayor porcentaje corresponde al mes de abril con 35%. Las Regiones Norte y Sur reflejan las mayores cantidades con 6,155 y 3,805 respectivamente.

DIRECCIÓN CONTROL EXPENDIO DE BEBIDAS ALCOHOLICAS (COBA)

CANTIDAD DE INFRACTORES QUE RECIBIERON CHARLA DE CONCIENTIZACIÓN SOBRE EL CUMPLIMIENTO A LA NORMATIVA POR MES
ABRIL-JUNIO 2023

MES	CANTIDAD	%
Abril	72	16%
Mayo	156	34%
Junio	236	51%
TOTAL	**464**	**100%**

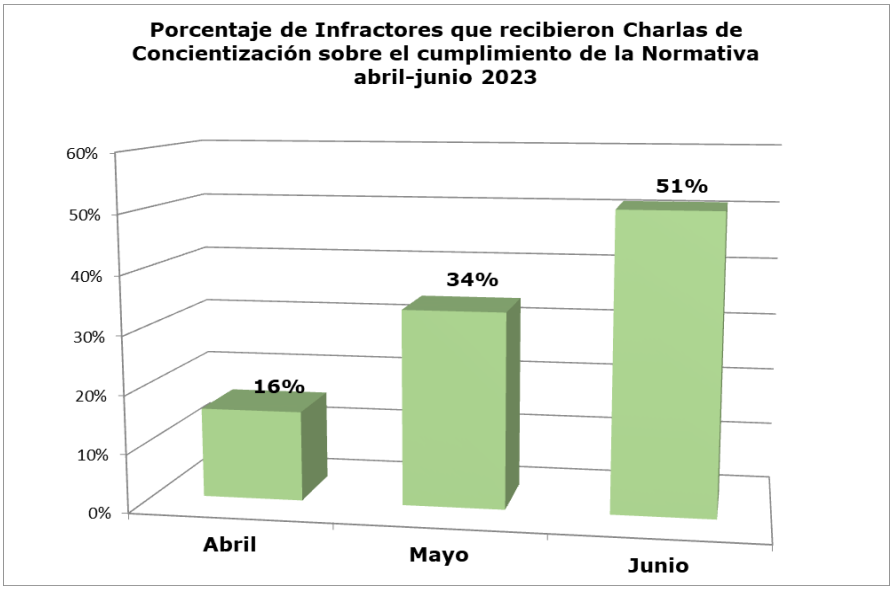

La información muestra con respecto al trimestre evaluado, que 464 ciudadanos recibieron charlas de concientización sobre el cumplimiento de la normativa establecida; Destacando junio como el mes con mayor porcentaje del 51%.